

# REPORTING 1. QUARTAL 2017

ANLAGE-  
GRUPPE  
SPA IMMOBILIEN  
SCHWEIZ

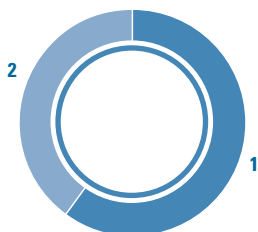
## ANLAGESTRATEGIE

Die Anlagegruppe SPA Immobilien Schweiz investiert direkt in Immobilien in der gesamten Schweiz. Die strategische Allokation der Anlagegruppe ist auf ein diversifiziertes Portfolio aus Schweizer Wohnimmobilien von ca. 60% fokussiert – daneben kann das Portfolio auch Gewerbeimmobilien und Immobilienprojekte beinhalten.

## STRATEGISCHE ZIELALLOKATION

Nach Nutzungsart

1 Wohnen	60%
2 Kommerziell genutzte Liegenschaften	40%



Eine angemessene Verteilung nach Regionen, Lagen und Nutzungsarten steht dabei im Vordergrund. Bei der Auswahl der Standorte wird insbesondere den Immobilienmarktzyklen, der Wirtschaftskraft sowie dem politischen, rechtlichen und steuerlichen Umfeld Rechnung getragen.

## ANLAGEZIELRENDITE

Die langfristige Anlagezielrendite der Immobilienanlagegruppe soll bei 3.0% bis 4.0% p. a. liegen. Die Fremdfinanzierungsquote wird maximal 33.33% betragen.

## INFORMATIONEN ANLAGEGRUPPE

Name	SPA Immobilien Schweiz
Anlageklasse	Immobilien direkt
Region	Schweiz
Strategie	Schweizer Immobilien, mindestens 30% Wohnen
Benchmark	KGAST Immo-Index
Investment Manager	Swiss Prime Site Management AG
Revisionsstelle	KPMG AG
Depotbank	Notenstein La Roche Privatbank AG
Schätzungsexperten	Jones Lang LaSalle AG Ernst & Young
Aufsichtsbehörde	OAK BV, Bern
Geschäftsjahr	01.01.–31.12. (1. Abschluss per 31.12.2016)
NAV Kalkulation	monatlich und bei Ausgaben und Rücknahmen
NAV Publikation	monatlich
Ordentliche Rückgabemöglichkeit	Ende Monat mit Vorankündigung von 3 Monaten
Ertragsverwendung	thesaurierend <sup>1</sup>
Fremdfinanzierungsquote	max. 33.33%
Anlagezielrendite	3.0% bis 4.0% p. a.
Management Fee	0.40% p. a. auf dem Gesamtvermögen
Valoren-Nr.	263 627 35
ISIN	CH 026 362 735 5

<sup>1</sup> Die Anlagegruppe SPA Immobilien Schweiz kann Ausschüttungen vornehmen oder die Gewinne thesaurieren.

## PORTFOLIOKENNZAHLEN

Kennzahlen	Angaben in	31.03.2016	30.06.2016	30.09.2016	31.12.2016	31.03.2017
Immobilienbestand (Verkehrswert)	CHF Mio.	558.7	598.4	1 081.0	1 083.0	1 083.0
Anzahl Liegenschaften		31	33	35	35	35
davon Projekte		–	5	5	5	5
Gesamtvermögen	CHF Mio.	597.3	602.8	1 083.0	1 088.1	1 087.8
Inventarwert (NAV)	CHF	1 012.00	1 019.50	1 027.00	1 037.40	1 045.79
Ausgabepreis	CHF	1 016.05	1 023.58	1 031.11	1 045.74	1 054.16
Rücknahmepreis	CHF	1 007.95	1 015.42	1 022.89	1 029.14	1 037.43
Leerstandsquote	%	7.80	8.30	5.74	6.38	6.25
Fremdfinanzierungsquote	%	5.64	7.91	47.25	3.55	3.31
Fremdkapitalquote	%	–	–	–	4.66	–
TER <sub>ISA</sub> (GAV)	%	–	–	–	0.61	–
TER <sub>ISA</sub> (NAV)	%	–	–	–	0.78	–

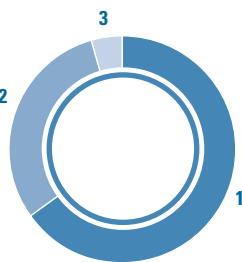
Anlagerendite	Angaben in	31.12.2016
Seit Lancierung	%	3.74 <sup>1</sup> /3.24 p.a.

<sup>1</sup> Berechnung für 460 Tage (28.09.2015–31.12.2016)

## ALLOKATION NACH NUTZUNGSART

### Mietzinserträge

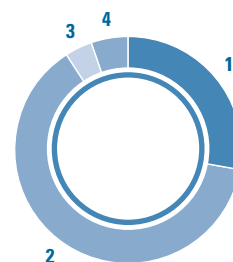
1 Kommerziell genutzte Liegenschaften	65.16%
2 Wohnen	30.61%
3 Parken	4.23%



## ALLOKATION NACH NUTZUNGSART

### Verkehrswerte

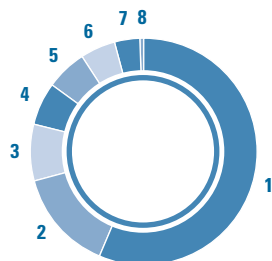
1 Wohnbauten	28.00%
2 Kommerziell genutzte Liegenschaften	62.99%
3 Gemischte Bauten	3.87%
4 Bauland inkl. Abbruchobjekte und angefangene Bauten	5.14%



## GEOGRAFISCHE ALLOKATION

### Verkehrswerte

1 Zürich	56.54%
2 Nordwestschweiz	14.39%
3 Nordostschweiz	7.98%
4 Innerschweiz	6.31%
5 Genf	5.85%
6 Westschweiz	4.91%
7 Südschweiz	3.72%
8 Bern	0.30%



## KONTAKT

Relationship Management  
 info@swiss-prime-anlagestiftung.ch  
 Telefon +41 58 317 17 90

Swiss Prime Anlagestiftung | Frohburgstrasse 1 | CH-4601 Olten  
 Telefon +41 58 317 17 90 | info@swiss-prime-anlagestiftung.ch | www.swiss-prime-anlagestiftung.ch



Dieses Dokument wurde von der Swiss Prime Anlagestiftung (nachfolgend «SPA») mit grösster Sorgfalt und nach bestem Wissen und Gewissen erstellt. Die SPA gibt jedoch keine Gewähr hinsichtlich dessen Inhalt und Vollständigkeit und lehnt jede Haftung für Verluste ab, die sich aus der Verwendung dieser Informationen ergeben. Die in diesem Dokument geäusserten Meinungen sind diejenigen der SPA zum Zeitpunkt der Redaktion und können sich jederzeit und ohne Mitteilung ändern. Ist nichts anderes vermerkt, sind alle Zahlen ungeprüft. Das Dokument dient ausschliesslich Informationszwecken und der Nutzung durch den Empfänger. Es stellt weder ein Angebot noch eine Empfehlung zum Erwerb oder Verkauf von Finanzinstrumenten oder Finanzdienstleistungen dar und bindet den Empfänger nicht von seiner eigenen Beurteilung. Insbesondere ist dem Empfänger empfohlen, allenfalls unter Beizug eines Beraters, die Informationen in Bezug auf die Vereinbarkeit mit seinen eigenen Verhältnissen, auf juristische, regulatorische, steuerliche und andere Konsequenzen zu prüfen. Massgebend für die Zeichnung von Ansprüchen sind ausschliesslich der geltende Prospekt sowie die Statuten und Reglemente der SPA. Dieses Dokument darf ohne schriftliche Genehmigung der SPA weder auszugsweise noch vollständig vervielfältigt werden. Es richtet sich ausdrücklich nicht an Personen, deren Nationalität oder Wohnsitz den Zugang zu solchen Informationen aufgrund der geltenden Gesetzgebung verbietet. Weder das vorliegende Dokument noch Kopien davon dürfen in die Vereinigten Staaten versandt oder dahin mitgenommen werden oder in den Vereinigten Staaten bzw. an eine US-Person (im Sinne von Regulation S des US Securities Act von 1933 in dessen jeweils gültiger Fassung) abgegeben werden. Mit jeder Anlage sind Risiken, insbesondere diejenigen von Wert- und Ertragsschwankungen, verbunden. Bei Fremdwährungen besteht zusätzlich das Risiko, dass die Fremdwährung gegenüber der Referenzwährung des Anlegers an Wert verliert. Historische Renditeangaben und Finanzmarktsszenarien sind keine Garantie für laufende und zukünftige Ergebnisse. Die Performance-Angaben berücksichtigen die bei der Ausgabe und der Rücknahme erhobenen Kommissionen und Kosten nicht. Es kann ausserdem nicht garantiert werden, dass die Performance des Vergleichsindex erreicht oder übertroffen wird. Emittent und Verwalter der SPA-Produkte ist die Swiss Prime Anlagestiftung, Olten. Depotbank ist die Notenstein Privatbank AG, St. Gallen. Prospekt, Statuten, Reglement und Anlagerichtlinien sowie der jeweils aktuelle Jahresbericht bzw. die Factsheets können bei der Swiss Prime Anlagestiftung kostenlos bezogen werden. Als direkte Anleger sind nur in der Schweiz domizilierte steuerbefreite Vorsorgeeinrichtungen sowie juristische Personen, die kollektive Anlagen derartiger Vorsorgeeinrichtungen verwalten, von der Eidgenössischen Finanzmarktaufsicht (FINMA) beaufsichtigt werden und bei der Anlagestiftung ausschliesslich Gelder für diese Einrichtungen anlegen, zugelassen. Die Total Expense Ratio (TER<sub>ex</sub> GAV) bezeichnet die Gesamtheit derjenigen Kommissionen und Kosten, die laufend dem durchschnittlichen Gesamtvermögen belastet werden (Betriebsaufwand). Der Wert (ex ante) wird in einem Prozentsatz des Gesamtvermögens ausgedrückt und antizipiert den Durchschnitt der kommenden zwölf Monate bei gleichbleibenden Voraussetzungen.